

～会計を通じて人に幸せを～

Hirai's レビュー

2011年3月号 (No. 27)

平井会計事務所 税理士 平井満広
 〒108-0023 東京都港区芝浦4-22-1
 芝浦アイランドエアタワー1704号
 電話:03-3452-7082 Fax:03-6303-3350
 Mail:m_hirai@hirai-ao.com
 URL:http://www.hirai-ao.com/

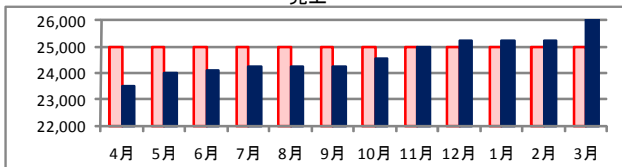
1年を振り返って気持ちよく新年度を迎えよう!

〇〇システム株式会社 平成23年3月期 業績予実推移表

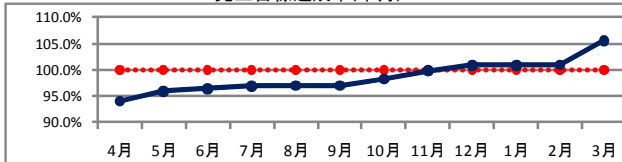
(単位:千円)

項目	内訳	4月	5月	6月	7月	8月	9月	10月	11月	12月	1月	2月	3月
注文 件数(件)	予算	100	100	100	100	100	100	100	100	100	100	100	100
	実績	93	95	95	96	96	96	99	101	102	102	102	108
	差額	△7	△5	△5	△4	△4	△4	△1	1	2	2	2	8
平均 単価(円)	予算	250,000	250,000	250,000	250,000	250,000	250,000	250,000	250,000	250,000	250,000	250,000	250,000
	実績	252,817	252,505	253,863	252,365	252,688	252,573	248,152	247,158	247,196	247,284	247,520	244,352
	差額	2,817	2,505	3,863	2,365	2,688	2,573	△1,848	△2,842	△2,804	△2,716	△2,480	△5,648
売上合計	予算	25,000	25,000	25,000	25,000	25,000	25,000	25,000	25,000	25,000	25,000	25,000	25,000
	実績	23,512	23,988	24,117	24,227	24,258	24,247	24,567	24,963	25,214	25,223	25,247	26,390
	差額	△1,488	△1,012	△883	△773	△742	△753	△433	△37	214	223	247	1,390
	達成率	94.0%	96.0%	96.5%	96.9%	97.0%	97.0%	98.3%	99.9%	100.9%	100.9%	101.0%	105.6%
外注費 合計	予算	17,500	17,500	17,500	17,500	17,500	17,500	17,500	17,500	17,500	17,500	17,500	17,500
	実績	16,344	16,732	16,756	16,910	16,965	16,914	17,498	17,865	17,966	17,975	17,963	19,036
	差額	△1,156	△768	△744	△590	△535	△586	△2	365	466	475	463	1,536
粗利額	予算	7,500	7,500	7,500	7,500	7,500	7,500	7,500	7,500	7,500	7,500	7,500	7,500
	実績	7,168	7,256	7,361	7,317	7,293	7,333	7,069	7,098	7,248	7,248	7,284	7,354
	差額	△332	△244	△139	△183	△207	△167	△431	△402	△252	△252	△216	△146
粗利率	予算	30.0%	30.0%	30.0%	30.0%	30.0%	30.0%	30.0%	30.0%	30.0%	30.0%	30.0%	30.0%
	実績	30.5%	30.2%	30.5%	30.2%	30.1%	30.2%	28.8%	28.4%	28.7%	28.7%	28.9%	27.9%
	差額	0.5%	0.2%	0.5%	0.2%	0.1%	0.2%	-1.2%	-1.6%	-1.3%	-1.3%	-1.1%	-2.1%
経費合計	予算	7,000	7,000	7,000	7,000	7,000	7,000	7,000	7,000	7,000	7,000	7,000	7,000
	実績	6,891	6,875	6,754	6,799	6,854	6,754	6,814	6,823	7,011	6,844	6,845	6,845
	差額	△109	△125	△246	△201	△146	△246	△186	△177	11	△156	△155	△155
経常 利益	予算	500	500	500	500	500	500	500	500	500	500	500	500
	実績	277	381	607	518	439	579	255	275	237	404	439	509
	差額	△223	△119	107	18	△61	79	△245	△225	△263	△96	△61	9

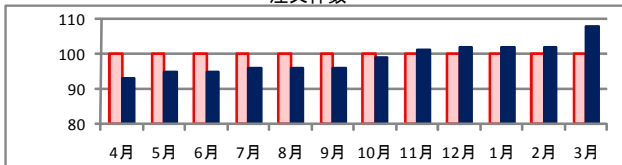
売上



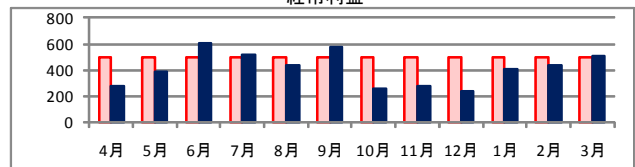
売上目標達成率(単月)



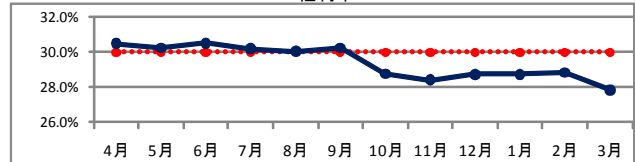
注文件数



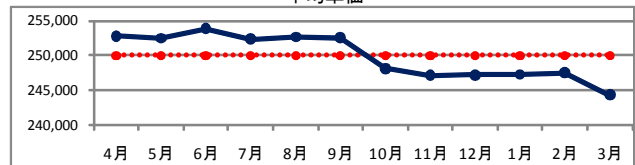
経常利益



粗利率



平均単価



3月決算と同時に翌期の予算を検討している経営者も多いと思います。しかしその前に、必ず今期の業績を検証しましょう。表やグラフを分析することで「単価を下げたことで売上は伸びたものの粗利率が下落し、

かえって利益が減った」といった問題を把握できます。しっかり情報整理して気持ちよく新年度を迎えましょう。
 ※このお便りは名刺の交換をさせて頂いた方にお送りさせて頂いております。ご不要の場合はご連絡ください。

☆ ブログもご覧いただけたら幸いです。(平日毎日更新)⇒http://blog.goo.ne.jp/hirai_tax/